

Čln ADMIRAL AM-350

S pevnou podlahou

Príručka užívateľa

Gratulujeme Vám k zakúpeniu originálneho člna značky Admiral, ktorý sa vďaka svojej vysokej kvalite a spracovaniu stane súčasťou každej Vašej vychádzky k vode.

Člny ADMIRAL sú vynikajúcim pomocníkom ako pre rybárov, tak aj pre ostatné priaznivcov pobytu pri vode. Člny sú vyrobené z originálneho kvalitného 5-vrstveného a odľahčeného Valmex Mehler PVC (žiadne čínske kópie!) s vysokou odolnosťou voči oderu a mechanickému poškodeniu. Vďaka použitiu tohto kvalitného materiálu je manipulácia s člnmi veľmi jednoduchá. Člny sú osadené ventilmi s poistkou pre jednoduché vyfukovanie a nafukovanie. Samozrejmosťou sú viaceré samostatne nafukovateľné komory pre bezpečnosť posádky. Ku každému člnu je dodávaná špeciálna nožná pumpa pre rýchle ľahké nafukovanie a vyfukovanie člna, skladacie hliníková veslá, úchyty na prenášanie, obvodové lano, variabilná lavička, prepravná taška a sada pre drobné opravy.

Pred použitím člna si dôkladne prečítajte túto príručku používateľa. Dodržujte všetky bezpečnostné pokyny v príručke. Príručku uschovajte na suchom a bezpečnom mieste. Začiatočníkom odporúčame absolvovať príslušné vodácke kurzy.

Hlavné prednosti nafukovacích člnov ADMIRAL:

- Nízka hmotnosť vďaka použitiu špeciálneho 5-vrstvového materiálu Valmex Mehler PVC
- Špeciálne tvarovaný predok, optimalizovaný pre použitie s elektrickými motormi a dokonale priamu jazdu aj pri použití vesiel
- Vynikajúca hydrodynamika a skvelé jazdné vlastnosti
- Ochranný bočný pás proti predratii (nie pri modeloch AM-260T, AM-280T)
- Rýchle nafúknutie a vyfúknutie
- Kompaktné rozmery pre transport
- Vysoká stabilita a nosnosť dosiahnutá použitím hlavných plavákov veľkého priemeru s vnútornými pomocnými prepážkami
- Možnosť použitia spaľovacieho motora alebo elektromotora vďaka zosilnenému úchytu zadného čela (dodatočného držáka na motor pri modeloch AM-260T, AM-280T)

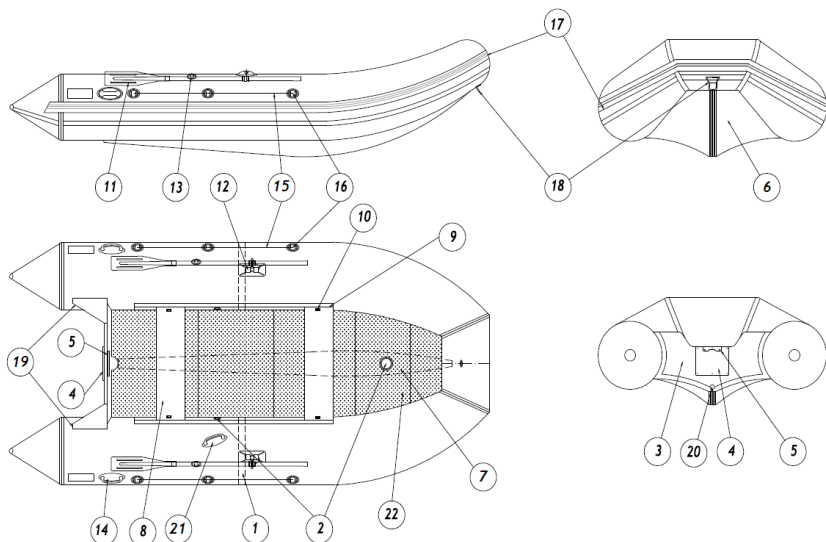
Príslušenstvo:

- Hliníkové skladacie veslá 2ks
- Nožná pumpa 1ks
- Variabilná lavička 2ks
- Prepravná taška 1ks
- Sada na drobné opravy 1ks

Parametre

Typ	Dĺžka	Šírka	Hmotnosť*	Max. výkon motora	Max. počet osôb	Maximálna nosnosť
AM-350	350 cm	164 cm	59 kg	20 hp	5	650 Kg

* Hmotnosť je uvádzaná vrátane podlahy, lavičiek a bez vesiel



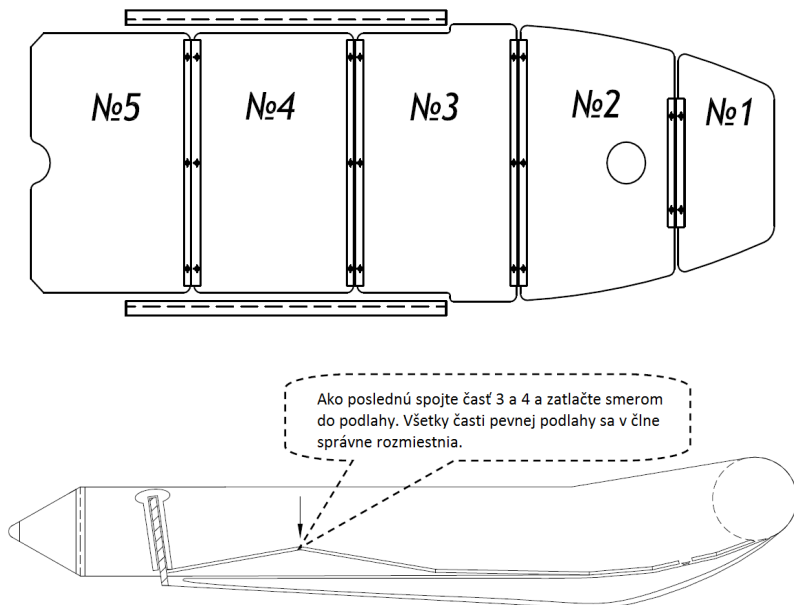
Konštrukcia člna:

1 - vnútorné prepážky zvyšujúce stabilitu, nosnosť a bezpečnosť člna, 2 - ventily na nafúknutie a vyfúknutie člna, 3 - zadné čelo, 4,5 - spevnené úchyty pre umiestnenie motora, 6,7 - nafukovací kýl, ktorý zvyšuje stabilitu a vylepšuje jazdné vlastnosti, 8 - lavička na sedenie, 9,10 - špeciálne bočné výstupy pre zabezpečenie a spevnenie pevnej podlahy, 11, 12, 13 - veslá, úchyty na veslá, 14 - držiaky na prenos člna, 15, 16 - bočné lano na uchytenie rôznych doplnkov na čln, 17 - ochranný gumený lem ochraňuje čln pred poškodením a nárazmi, 18 - predné oko pre ukotvenie člna, 19 - ochranné krídla eliminujú špliechanie vody, 20 - vypustný ventil pre odtok vody pod podlahou, 21 - prídavné pomocné držiaky pre pasažierov (nie sú súčasťou všetkých modelov), 22 - pevná podlahy so špeciálnou povrchovou úpravou.

Postup nafúknutia člna a vloženia podlahy:

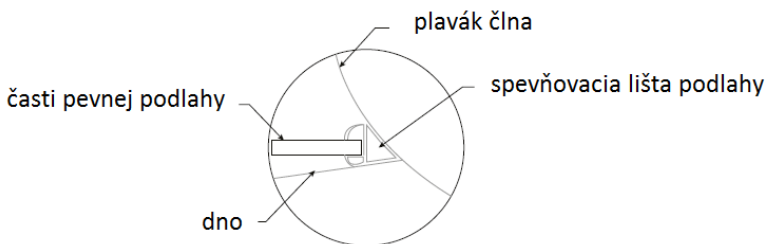
1. Čln rozprestrite na rovnom povrchu bez ostrých predmetov pod ním.

2. Pre nafúknutie člna používajte nožnú vzduchovú pumpu, ktorá je súčasťou balenia.
3. Nafúknite čln na cca 50%.
4. Vložte spodnú podlahu (vrátane spevňovacích hliníkových líšt) a lavičky na požadované miesto.
5. Ako prvú časť podlahy začnite časť pri špici (č. 1) a pokračujte ostatnými časťami (podlahu uložte vždy vrúbkovanou časťou smerom nahor).



6. Čln dofúknite a skontrolujte ventily, či neuniká vzduch.
7. Ako posledný dofúknite stredový kýl.
8. Ventily vždy uzavrite krytkou.

Správne uloženie bočných spevňovacích líšt podlahy:



Upozornenie! Tlak v komorách člny môže narásť vplyvom zvýšenia okolitej teploty, napríklad pri vytiahnutí člny z vody na priame slnko. Zvýšenie tlaku nad limit prevádzkového tlaku môže spôsobiť zničenie člny. Ak je potrebné, znížte tlak v komorách miernym vypustením vzduchu (cca o 20%). Tlak vzduchu kontrolujte.

Postup pre vyfúknutie člny:

1. Čln položte na rovný povrch bez ostrých predmetov pod ním.
2. Odskrutkujte krytky z ventilu.
3. Stlačením ventilu čln vyfúknite.
4. Pre úplné vypustenie použite nožnú pumpu - je potreba preskrutkovať hadicu do otvoru pumpy pre vypúšťanie vzduchu.
5. Vyberte všetky časti pevnej podlahy.
6. Čln zrolujte a uložte na suchom mieste mimo dosahu slnečných lúčov.
7. Čln nezabudnite očistiť od hrubších nečistôt vrátane piesku či jemných kamienkov, ktoré najmä v rohoch a pod podlahou člny môžu spôsobiť rôzne poškodenia.

Člnkovanie:

Čln je konštruovaný pre plavbu na vnútrozemských vodných cestách, prípadne na okrajových častiach mora. Člny sú určené predovšetkým na rekreačné plavenie a nie extrémne profesionálne plavby.

Varovanie: *Pred plavbou si overte, či sa na riekou, vodnú plochu alebo oblasť, v ktorej sa hodláte pohybovať, nevzťahujú nejaké osobitné ustanovenia alebo zákazy a príkazy, ktoré je nutné dodržiavať. Pri plavbe je užívateľ plavidla povinný dodržiavať miestne zákony, pravidlá, vyhlášky a predpisy o prevádzke na vodnej ceste. Aktuálne obmedzenia nájdete na stránke: www.plavba.nsat.sk. Osoba mladšia ako 15 rokov nesmie viesť plavidlo s motorovým pohonom. Čln nie je určený na ťahanie za motorovou loďou, okrem núdzového vlečenia. Čln nesmie byť preťažovaný alebo nadmerne namáhaný. Ostré alebo špicaté predmety vnútri člna zabezpečte tak, aby nemohli poškodiť vzduchové komory. Náklad a osoby v člne musia byť rovnomerne rozmiestnené. Na veľkých vodných plochách (more, jazerá) pozor na vietor vanúci od brehu a vodné prúdy! Vzniká nebezpečenstvo znemožnenia návratu! Čln nesmie byť používaný za sťažených podmienok, ako je napr. znížená viditeľnosť (noc, hmla, dážď)!*

Skladovanie člna:

Odporúčame skladovať čln v nafúknutom stave, nedochádza tak k namáhaniu materiálu a spojov. Ak nemáte možnosť čln takto skladovať, venujte prosím pozornosť nasledujúcim pokynom. Pred skladovaním čln dôkladne vyčistite a usušte. Ak bol čln použitý na mori, dôkladne ho opláchnite sladkou vodou. Na čistenie používajte ekologické prípravky nepoškodzujúce životné prostredie. Povrch člna je vhodné ošetriť špeciálnym ochranným UV prostriedkom. Z člna odstráňte všetky pevné ostré časti vrátane malých kamienkov, piesku či iných nečistôt. Čln skladujte zbalený v ochrannom vaku voľne položený na suchom mieste. Nezaťažujte čln zvrchu. Pri manipulácii čln nepreťahujte po povrchu, môžete ho predrať v miestach ostrých zhybov alebo pod ventilmi. Nebezpečenstvo poškodenia pri manipulácii sa zvyšuje pri teplotách nižších ako 0°C. Skladovaný čln chráňte pred hlodavcami. Povrchu člna neprosieva pôsobenia rozpúšťadiel (benzín, toluén atď.) a syntetických olejov. Pri dlhodobom skladovaní doporučujeme občas čln na 24 hodín nafúknuť, aby sa nepreležal. Starostlivou údržbou a starostlivosťou zvýšite životnosť vášho člna.

Na povrchu člna sa po rozbalení môžu vyskytnúť bledé zhyby (uležaniny). Tieto zhyby nemajú vplyv na kvalitu a funkčnosť samotného materiálu a zvyčajne sa do niekoľkých minút po celkovom nafúknutí vyrovnajú a nie sú viditeľné.

Oprava člna:

Pomocou priloženej sady pre drobné opravy možno svojpomocne opraviť drobné defekty:

1. Označte poškodené miesto a pripravte si záplatu, ktorá presahuje poškodenie min. 3 cm zo všetkých strán.
2. Povrch záplaty aj lepeného miesta musí byť suchý a čistý.
3. Záplatu aj poškodené miesto očistite acetónom.
4. Na obe lepené plochy naneste tenkú vrstvu lepidla.

- Po zavädnutí lepidla (3-5 min.) priložte záplatu na poškodené miesto a silou pritlačte, najlepšie valčekom na rovnom povrchu.
- Konečná pevnosť sa dosiahne po 24 hodinách zaťaženia záplaty.
- Náročnejšie opravy odporúčame vykonávať v servisnom centre dovozcu alebo v autorizovanej opravovni.

Likvidácia výrobku po ukončení je životnosti:

Likvidujte ako komunálny odpad na skládke. Iná likvidácia je neprípustná!

Dôležité upozornenia:

- S člnom manipulujte mimo dosahu ostrých predmetov.
- Čln je určený pre teploty od -10°C do + 50°C.
- Pri plavbe na člne vždy používajte certifikované plávacie vesty.
- Nevchádzajte na riekú za povodňového stavu, hrozí riziko utopenia.
- Venujte pozornosť kontrole vodnej hladiny (najmä veľké plávajúce predmety môžu spôsobiť nebezpečnú zrážku), nebezpečným prúdom a poveternostným zmenám, na mori buďte pozorní k zmenám prílivu a odlivu.
- Akumulátorové kyseliny, oleje a motorové palivá môžu čln nenávratne poškodiť. S motorom a akumulátormi zaobchádzajte s najväčšou opatrnosťou, tak aby nedošlo k úniku látok. Hrozí nebezpečenstvo poškodenia člnu a v krajnom prípade aj jeho potopenie.
- Užívateľ tohto výrobku musí ovládať základné vodácke zručnosti a musí si byť vedomý rizika, ktoré tento šport zahŕňa.
- Pri plavbe majte vždy čln osadený základným príslušenstvom - veslami, nožnou pumpou.
- Zásadne nepoužívajte čln pod vplyvom alkoholu či návykových látok, hrozí riziko utopenia!
- Nikdy čln nepreťažujte nadmerným nákladom alebo vyšším počtom osôb, než pre ktoré je určený, hrozí riziko prevrhnutia.
- Čln používajte v súlade s informáciami uvedenými na štítku plavidla. Nikdy neprekračujte uvedené limity, hrozí poškodenie člna a je ohrozená bezpečnosť posádky.
- Pred plavbou sa dostatočne oboznámte s charakterom vodnej plochy, prekážkami a prúdom.
- Čln nie je určený pre dlhodobé kotvenie na hladine.
- Po použití v slanej vode je nutné čln umyť sladkou vodou a osušiť.
- Čln skladujte v suchu a dôkladne očistený.
- Nepoužívajte kompresor na nafukovanie, mohlo by dôjsť k prefúknutiu, popraskaniu spojov či k úplnej deštrukcii člna.
- Drobné opravy vykonávajte podľa návodu na Opravu člna.
- Rozsiahlejšie opravy musí vykonávať autorizovaný servis.

Záruka

Pre uplatnenie záruky 24 mesiacov musí byť vyplnený záručný list, ktorý je súčasťou Príručky užívateľa. Bez riadne vyplneného záručného listu nie je možné uplatniť záruku na výrobok značky Admiral.

Záruka sa vzťahuje len na chyby zistené počas prevádzky na materiály (roztrhnutia, zlé spoje), komponentoch (veslá, podlaha, lavičky, ventily, lano) či iných súčiastkach člna. Záruka sa nevzťahuje na chyby vzniknuté používaním člna ako sú škrabance, odreniny či zlomeniny, ktoré preukázateľne vznikli nesprávnym používaním či chybnou manipuláciou užívateľa, ktoré mohli vzniknúť nedbanlivosťou, nedodržaním pravidiel v "Príručke užívateľa", chybnou údržbou, chybným skladovaním, zásahmi užívateľa do konštrukcie člna či nesprávnou prepravou.

Splnomocnenec pre predaj v SR:

Fishing Team s.r.o., V.Clementisa 3, 91701 Trnava

IČO: 31437320

DIČ: SK2021191876

www.mivardi.sk www.lacne-clny.sk**Výrobca:**ADMIRAL Trade LLC Russia, St.
Petersburg, Ruská Federácia

Záručný list

Obchodný názov: ADMIRAL AM-350

Výrobné číslo člna: RU ADM _____

Dátum predaja: _____

Pečiatka a podpis predajcu:

ES VYHLÁSENIE O ZHODE

**PODĽA SMERNICE TÝKAJÚCEJ SA PREVÁDZKY "REKREAČNÝCH
PLAVIDIEL"**

94/25/EC, DOPLNOK XV, NOVELOZIVANÝ NORMOU 2003/44/EC

Týmto vyhlasujeme, že v čase, kedy je nižšie popisovaný čln uvádzaný na slovenský trh, spĺňa tento čln z hľadiska dizajnu, typu a konštrukcie, základné bezpečnostné požiadavky určené

smernicou EC pre rekreačné plavidlá.

Ak dôjde na člne k vykonaniu zmien alebo úprav, ktoré nebudú našou spoločnosťou odsúhlasené a ktoré ovplyvnia "základné bezpečnostné požiadavky", vyššie uvedené vyhlásenie pre tento čln stratí svoju platnosť.

Popis člna: rekreačné plavidlo

Typ člna: nafukovací čln

Obchodný názov: ADMIRAL AM-350

Rozmery: 3,5x1,64m

Maximálny počet osôb: 5

Maximálne zaťaženie: 650kg

Max. výkon závesného motora: 20hp

Maximálny nafukovací tlak: 0,22 bar / 0,35 bar (kyl)

Hmotnosť: 59kg

Výrobné číslo člna: RU ADM _____

Konštrukčná kategória: D

"Rekreačné plavidlo konštruované na plavbu na vnútrozemských vodných cestách, na ktorých sa dá očakávať sila vetra dosahujúca stupeň 4 Beaufortovej stupnice (vrátane) a určujúca výšku vlny do 0,5m."

Modul certifikátu: Aa

Platné smernice: Smernica EC 94/25/C, (novelizovaná normou 2003/44/EC) pre rekreačné plavidlá

Notifikovaná osoba: Polski Rejestr Statków S.A.

Úradne overená osoba podľa doplnku XIV: Jacek Papiński

Adresa úradne overenej osoby: al. Gen. Józefa Hallera 126, 80-416 Gdańsk, Poľsko

Certifikát o zhode č.: CW/RCD/1621/2015

Harmonizované normy pre posúdenie zhody: EN ISO 6185-2:2004, bod 6.3, 6.8, 6.9 a 6.10,

PN-EN ISO 6185-1:2005

Vyššie popísaný produkt spĺňa základné požiadavky smernice 94/25/EC, dodatok I, bod 3.2 a 3.3

Výrobca: Admiral Trade LLC Russia, St. Petersburg, Ruská Federácia

Splnomocnenec pre predaj v SR:

Fishing Team s.r.o., V.Clementisa 3, 91701 Trnava

IČO: 31437320

DIČ: SK2021191876

www.rybarske.sk



Dátum:

Podpis:

Mgr. Tomáš Dobrovodský

konateľ Fishing Team s.r.o.